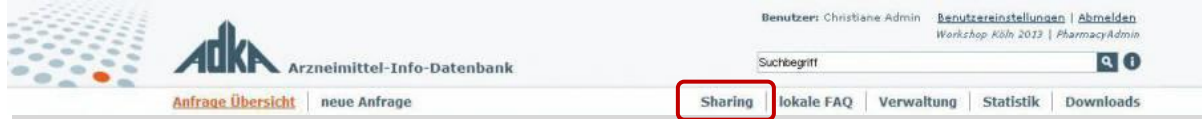


## Anleitung zur Nutzung der Sharing-Ebene in der ADKA-Arzneimittel-Info-Datenbank



### Definition

Sharing-Einträge sind eine globale Sammlung von Anfragen aus allen Apotheken. Diese sind für alle Nutzer der ADKA AM-Info Datenbank, unabhängig von der Apotheke sichtbar. Es handelt sich hierbei um abgeschlossene Anfragen, deren Inhalt von allen persönlichen und patientenbezogenen Daten bereinigt wurde (selbstverpflichtend für den Bereitsteller der Anfrage). Sie werden vor Veröffentlichung nicht auf ihre Qualität geprüft. Nach erfolgreichem Speichern sind Sharing-Anfragen sofort in der Sharing-Ebene sichtbar.

### Wann und Wie kann eine Anfrage in die Sharing-Ebene übertragen werden?


Beantwortete Anfragen, deren Pflichtfelder komplett ausgefüllt wurden und deren Status auf „abgeschlossen“ gesetzt ist, können als Sharing-Eintrag freigegeben werden. Hierzu klickt der Bearbeiter in der Anfrage im Panel „Ausgabe“ den entsprechenden Link „Diesen Eintrag zu Sharing hinzufügen“.



Es öffnet sich das Sharing-Formular mit den Feldern, die in der Sharing-Ebene übernommen werden. Die Felder sind entsprechend vorgefüllt. Der Benutzer hat die Möglichkeit Frage- und Antworttext zu bearbeiten, z.B. von personalisierten Daten zu befreien.

**Sharing neu anlegen**

- ▶ Allgemeine Informationen ✓
- ▶ Antwort ✓
- ▼ **Klassifizierung**

Themengebiet\*   
 Bitte wählen Sie ein Themengebiet ▼

ATC	Wirkstoff	ATC	FAM
	<input type="text" value="Tobramycin"/>	<input type="text" value="J01GB01"/>	<input type="text"/>
+			

MeSH	MeSH Hauptkategorie	MeSH Unterkategorie	MeSH Patientenategorie
	<input type="text"/>	<input type="text"/>	<input type="text"/>
+			

**!** Bitte wählen Sie in Klassifizierung ein Themengebiet unter welchem der Eintrag erscheinen soll!

**Achtung:** Aus Datenschutzgründen dürfen freigegebene Sharing-Einträge keinerlei personenbezogene Daten und Preise enthalten. Bitte stellen Sie sicher, dass namentliche Nennungen von Personen, Adressen und andere personenbezogene Daten, sowie Preise entfernt bzw. unkenntlich gemacht werden!

Sharing speichern und freigeben
abbrechen

\*Pflichtfelder


**Wichtig!** Geben Sie ein Themengebiet für den Sharing-Eintrag an.

Durch „Sharing speichern und freigeben“ wird der Sharing-Eintrag angelegt und auch gleichzeitig freigegeben. Es gibt hier keine Zwischenstufe!

Anfragen können nur einmal für die Sharing-Ebene freigegeben werden. Der Linktext ändert sich nach Freigabe in „Dieser Eintrag wurde für die Sharing-Ebene freigegeben.“ und es wird der Link zum entsprechenden Eintrag in der Sharing-Ebene angezeigt.

### Bearbeiten/Löschen eines Sharing-Eintrags

Das Bearbeiten und Löschen eines Sharing-Eintrages können nur vom Ersteller oder von einem Admin der ADKA ausgeführt werden.

Um einen Sharing-Eintrag zu bearbeiten, öffnen Sie zuerst die gewünschte Anfrage. Durch auswählen des „Bearbeiten Symbols“ (  ) gelangen Sie in das Bearbeitungsmenü. Hier können Sie zu den ausgewählten Panels Ergänzungen hinzufügen oder Einträge entfernen.

Um den gesamten Sharing-Eintrag zu entfernen betätigen Sie das „Sharing löschen“ (  ) Symbol.

### Handbuch

Diese und weitere hilfreiche Tipps zur Nutzung der ADKA-AMINFO-Datenbank finden Sie im Handbuch durch Klick auf den Link „Handbuch“ in der Fußzeile oder auf das Info-Symbol (  ).

